



# MFA – Handleiding: SMS Code

Document

# MFA – Vivente

Opdrachtgever

Vivente

## Contactpersoon

|                |  |
|----------------|--|
| Naam, functie  | Turqay Gencay, Cloud Consultant                                      |
| Adresgegevens  | Heutink ICT<br>Expolaan 50<br>7556 BE Hengelo (Ov.)                  |
| Telefoonnummer | 074 240 46 06  |
| Mobiel nummer  |  |
| E-mailadres    | <a href="mailto:t.gencay@heutink-ict.nl">t.gencay@heutink-ict.nl</a> |
| Datum          | 8-2-2022   |
| Kenmerk        | SMSCodeMFA   |
| Versie         | 1.0  |



Geldigheid voorstel

## Algemene voorwaarden

Op dit voorstel zijn de algemene voorwaarden van Heutink ICT van toepassing. Deze voorwaarden zijn gedeponeerd bij de Kamer van Koophandel te Enschede onder dossiernummer 06073970. B.T.W. nr. NL8032.94.323.B01.

## Inhoud

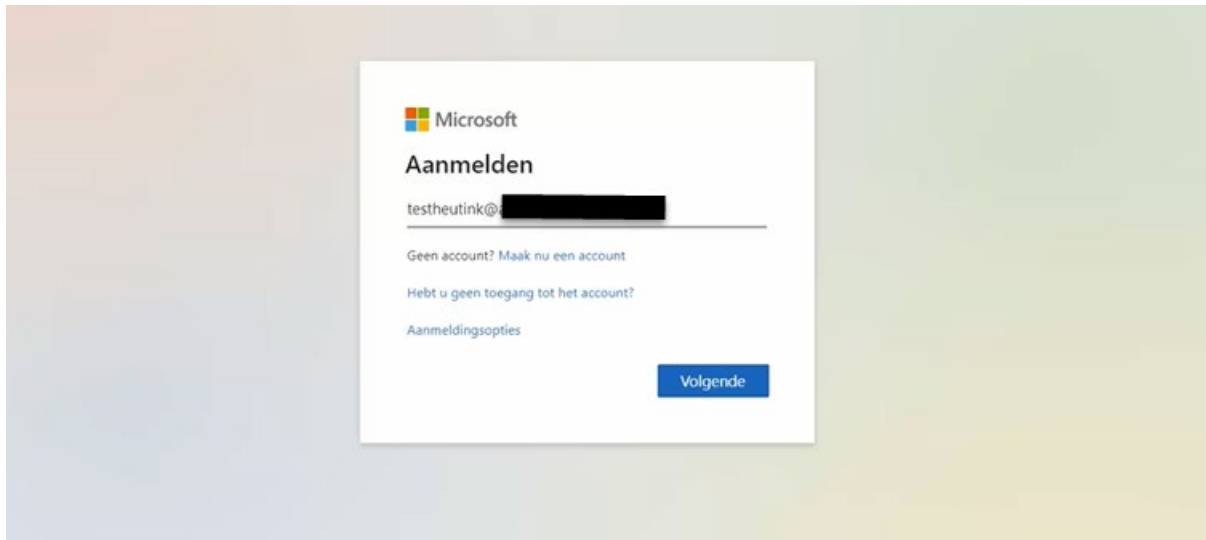
|                          |   |
|--------------------------|---|
| 1. Doel van het document | 4 |
| 2. Stappenplan           | 4 |

## 1. Doel van het document

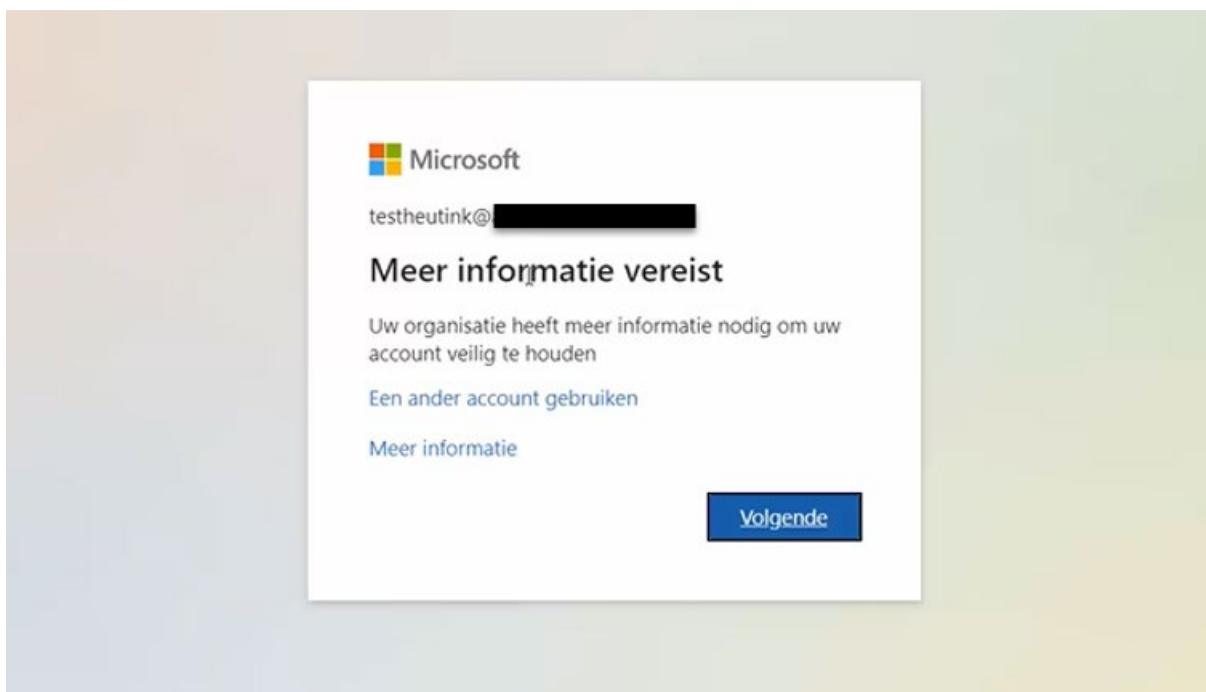
In dit document wordt er stapsgewijs uitgelegd hoe je de MFA methode kunt instellen voor jouw account d.m.v SMS.

## 2. Stappenplan

1. Ga naar <https://portal.office.com>
2. Log in op de website van Microsoft met jouw Office365 account.



3. Na het inloggen zal onderstaande pop-up naar voren komen, klik op **Volgende**



4. Kies nadat je ingelogd bent voor **Telefoon voor Authenticatie** in het dropdown menu. Kies vervolgens bij **Land** voor **Nederland** en vul je telefoonnummer in **zonder de 0**. Selecteer bij **Wijze** voor **Code per sms-bericht verzenden**. Klik vervolgens op **Volgende**

Microsoft

## Aanvullende beveiligingsverificatie

Beveilig uw account door telefonische verificatie toe te voegen aan uw wachtwoord. Bekijk de video voor meer informatie over hoe u uw account kunt beveiligen

**Stap 1: Hoe kunnen we contact met u opnemen?**

Telefoon voor authenticatie ▼

Nederland (+31) ▼

Wijze

Code per sms-bericht verzenden

Mij bellen

**Volgende**

Uw telefoonnummers worden alleen gebruikt voor accountbeveiliging. Hiervoor worden de standaardkosten van telefoongesprekken en sms-berichten in rekening gebracht.

©2021 Microsoft Juridisch | Privacy

5. Vul in het volgende scherm de sms code in en klik vervolgens op **Verifiëren**.

Microsoft

## Aanvullende beveiligingsverificatie

Beveilig uw account door telefonische verificatie toe te voegen aan uw wachtwoord. Bekijk de video voor meer informatie over hoe u uw account kunt beveiligen

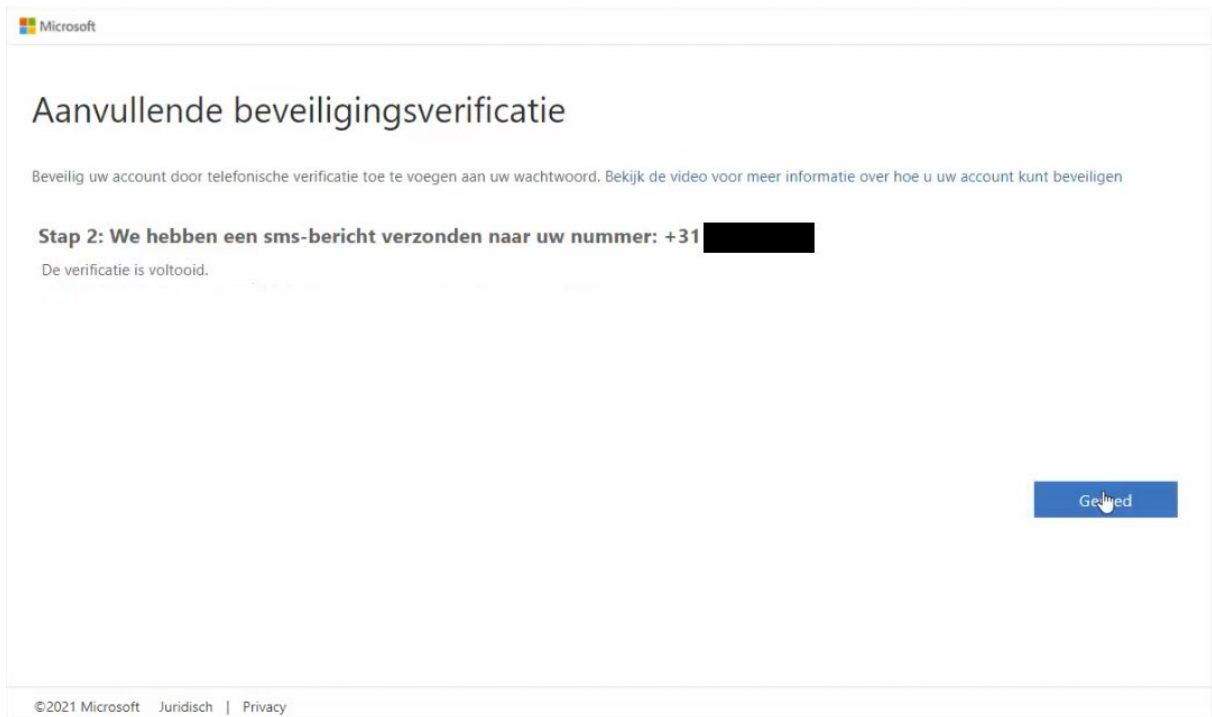
**Stap 2: We hebben een sms-bericht verzonden naar uw nummer: +31 [redacted]**

Voer de verificatiecode hier in wanneer u deze ontvangt

**Annuleren** **Verifiëren**

©2021 Microsoft Juridisch | Privacy

6. Na het verificatieproces is de MFA methode ingesteld, klik op **Gereed**.



7. Bij de volgende inlog zal onderstaande pop-up worden weergegeven, vul de sms code in en klik vervolgens op het volgende scherm **“Aangemeld blijven”** op Ja.

