



# Sneltoetsen – overzicht Chromebook


Ctrl  Screenshot


Ctrl   Gedeeltelijke screenshot

Azerty naar Qwerty en terug


Ctrl 

Ctrl  Kopiëren

Ctrl  Knippen

Ctrl  Plakken


Ctrl  Ongedaan maken

Ctrl  Opnieuw


Ctrl  Alles selecteren

Ctrl  Vergroten

Ctrl  Verkleinen

 Vernieuwen

 Open apps bekijken


 Je scherm maximaliseren/minimaliseren

 Volume uit

 Volgende pagina


 Vorige pagina


 Helderheid minderen

 Helderheid vermeerderen

 Volume +

 Volume -

Alt  Delete

Alt  Capslock

Alt  Vensters wisselen

Alt  Venster links vastzetten

Alt  Venster rechts vastzetten

 Googlen of bestanden, apps vinden